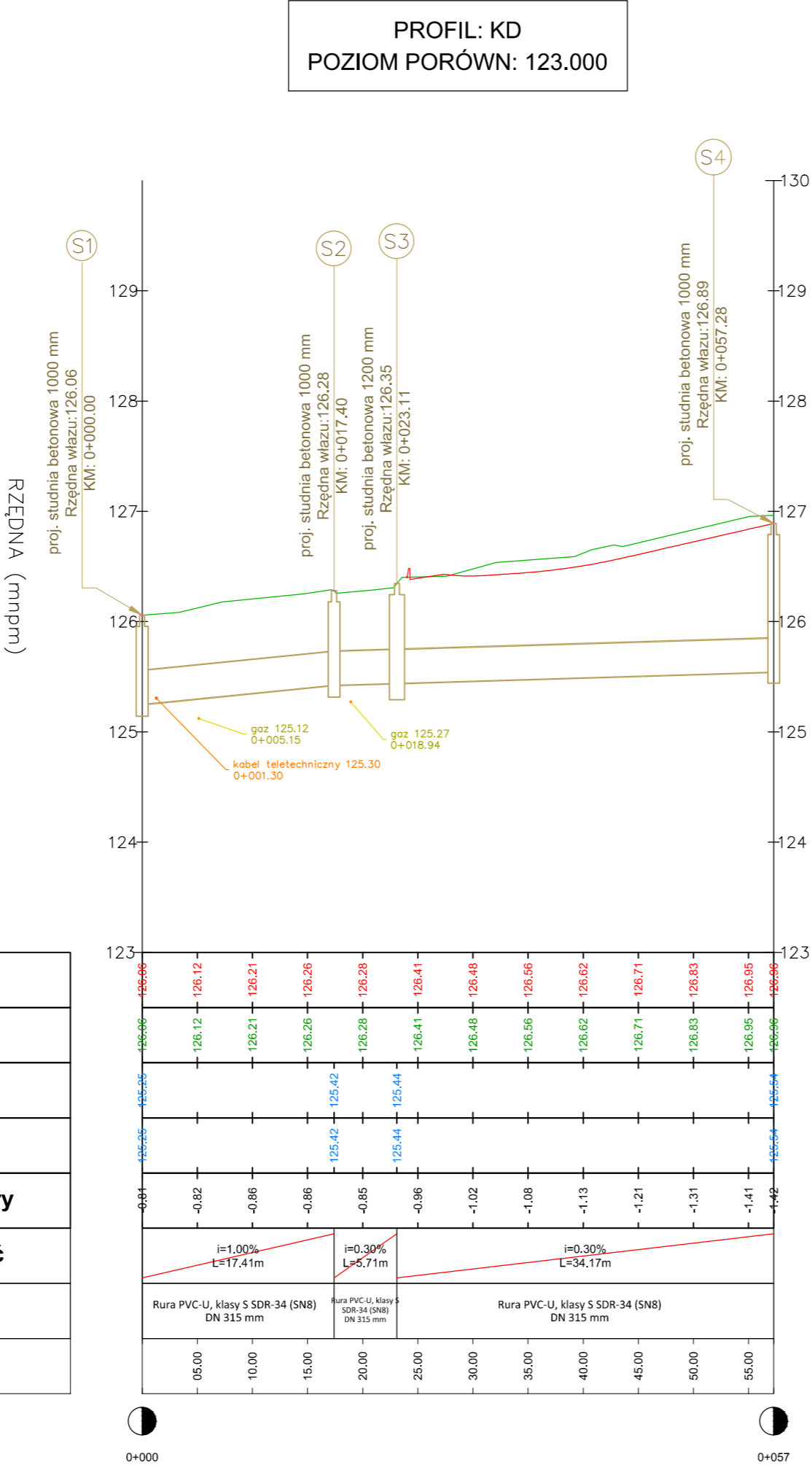




Projektowana niweleta
Istniejący teren
Rzędna dna kanału
Rzędna dna studni
Głębokość posadowienia rury
Nachylenie kanału i długość
Materiał
Kilometraż



Legenda:

- niweleta jezdni
- niweleta terenu

Wykonawca		Zamawiający			
<div><p>Espeja biuro projektowe ulica Górnoślaska 8/13 62-800 Kalisz</p></div>		<div><p>Wójt Gminy Przygodzice Pl. Powstańców Wielkopolskich 2 63-421 Przygodzice</p></div>			
Data opracowania 10.2023		Tytuł zadania:	Budowa parkingu przy oddziale przedszkolnym w Topoli Wielkiej		
		Stadium	Projekt Budowlany i Techniczny		
Skala 1:50/500		Tytuł rysunku	Profil Podłużny		
Branża	Stanowisko	Imię i nazwisko	Nr uprawnień	Podpis	Nr Rys 3.1
Sanitarna	Projektant	mgr inż. Monika Żurawska	WKP/0273/PWOS/06		
	Sprawdzający	mgr inż. Zbigniew Janaszczyk	20/75		